
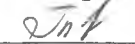


Государственное казенное общеобразовательное учреждение Иркутской области
«Специальная (коррекционная) школа № 6 г. Иркутска»


Рассмотрено:
на МО учителей


Н.А. Пьянникова
Протокол № 1 от 25.08.2023г.

Согласовано на МС:
зам. директора по УР


И.В. Тюменцева
Протокол № 1 от 28.08.2023г.

Утверждаю:

Директор ГОКУ СКШ № 6
Олохтонова А.Т. 
Приказ № 128 от 01.09.2023 г.



РАБОЧАЯ ПРОГРАММА
коррекционно-развивающего курса
«Альтернативная коммуникация» 1-4 года обучения
для обучающихся с умеренной умственной отсталостью
(вариант 2)

Олохтонов
а
Александра
Тимофеевна
а

Подписан: Олохтонова Александра
Тимофеевна
DN: C=RU, S=Иркутская область,
L=Иркутск, Т=Директор, О=
ГОСУДАРСТВЕННОЕ
ОБЩЕОБРАЗОВАТЕЛЬНОЕ
КАЗЕННОЕ УЧРЕЖДЕНИЕ
ИРКУТСКОЙ ОБЛАСТИ ""
СПЕЦИАЛЬНАЯ
(КОРРЕКЦИОННАЯ) ШКОЛА № 6 Г.
ИРКУТСКА """,
СНИЛС=04863314162,
ИНН=381002908367,
E=school6cor@bk.ru, G=Александра
Тимофеевна, SN=Олохтонова,
CN=Олохтонова Александра
Тимофеевна

Составила: учитель – логопед
1 категории
О.А. Шангина

г. Иркутск
2023

1. Пояснительная записка.

Коррекционно-развивающий курс «Альтернативная коммуникация» является элементом коррекционно-развивающей области и реализуется в рамках внеурочной деятельности в форме специально организованных занятий, с учетом актуального состояния здоровья воспитанников и социального заказародителей.

Содержание программы составлено с учетом рекомендаций ПМПК, результатов логопедического обследования обучающихся.

Цель: формирование коммуникативных и речевых навыков с использованием средств вербальной и невербальной коммуникации, умения пользоваться ими в процессе социального взаимодействия.

Задачи курса «Альтернативная коммуникация»:

1. Освоение доступных средств невербальной коммуникации: взгляда, мимики, жеста, предмета, графического изображения, знаковой системы.
2. Освоение таблицы букв, карточек с напечатанными словами, набора букв как средства коммуникации.
3. Составление коммуникативных таблиц и коммуникативных тетрадей для общения в школе, дома и в других местах.
4. Освоение технических коммуникативных устройств.

Основные принципы:

- 1) Принцип коррекционно-компенсирующей направленности образования предполагает компенсацию утраченных из-за нарушения способностей за счёт перестройки сохранившихся.
- 2) Принцип социально-адаптирующей направленности образования заключается в следующем: основной целью специального образования служит социализация личности с отклонениями в развитии, а также обеспечение максимально возможной независимости и самостоятельности.
- 3) Принцип дифференцированности и индивидуального подхода. Этот принцип позволяет в коррекционной работе учитывать не только особенности, присущие данной категории нарушения, но и индивидуальные особенности обучающегося. Такой принцип может быть реализован в коллективе обучающихся с отклонениями в развитии путём условного деления обучающихся на группы.
- 4) Принцип системности и последовательности предполагает, что последующий изучаемый материал упирается на предыдущий.
- 5) Принцип необходимости специального педагогического руководства.

Программа построена по концентрическому принципу, что даёт возможность осуществлять коррекцию умственной деятельности обучающихся. Особенностью программы по альтернативной коммуникации является своеобразие содержания изучаемого материала, а так же его распределение, позволяющее постоянно возвращаться к пройденным разделам. Это способствует более прочному и осознанному усвоению изучаемого предмета.

Распределение материала в программе обеспечивает постепенность перехода от лёгкого к более сложному. Таким образом, происходит повышение уровня обученности, а овладение материалом постоянно используется и закрепляется, переходя в прочные умения и навыки

2. Общая характеристика коррекционно-развивающего курса.

В соответствии с требованиями ФГОС к адаптированной основной образовательной программе для обучающихся с умственной отсталостью (вариант 2) результативность обучения может оцениваться только строго индивидуально с учётом особенностей психофизического развития и особых образовательных потребностей каждого обучающегося. В связи с этим, требования к результатам освоения образовательных программ представляют собой описания возможных результатов образования данной категории обучающихся. Для выявления возможной результативности обучения учтён ряд факторов:

- особенности текущего психического, неврологического и соматического состояния каждого обучающегося;
- в заданиях должны использоваться все доступные обучающемуся средства альтернативной коммуникации (предметы, жесты, фотографии, рисунки, пиктограммы, электронные технологии) и речевые средства (устная, письменная речь);
- формы выявления возможной результативности обучения вариативны для различных категорий обучающихся и разрабатываются в тесной связи с практической деятельностью обучающихся;
- способы выявления умений и представлений обучающихся с умственной отсталостью носят как традиционный характер, так и представлены в другой форме, в том числе в виде некоторых практических заданий;
- в процессе предъявления и выполнения заданий обучающимся оказывается необходимая помощь, которая может носить разнообразный характер (дополнительные словесные и жестовые инструкции и уточнения, выполнение обучающимся задания по образцу, по подражанию после частичного выполнения взрослым, совместно со взрослым);
- при оценке результативности достижений учитывается уровень выполнения и степень самостоятельности обучающегося (самостоятельно, самостоятельно по образцу, по инструкции, с небольшой или значительной помощью, вместе со взрослым);
- выявление результативности обучения направлено не только на определение актуального уровня развития, но и "зоны ближайшего", а для многих обучающихся "зоны отдалённого развития", то есть возможности потенциального развития;
- выявление представлений, умений и навыков обучающихся с умственной отсталостью в каждой образовательной области должно создавать основу для конкретизации плана дальнейшей коррекционно-развивающей работы.

Психолого-педагогическая характеристика обучающихся с умеренной и тяжёлой умственной отсталостью (интеллектуальными нарушениями)

Обучающиеся с умеренной и тяжелой умственной отсталостью — сложный, своеобразный контингент. Их отличает ряд особенностей, отсутствие мотивации к общению, разлаженность в поведении, негибкость в контактах, повышенная эмоциональная истощаемость, грубое недоразвитие речи и всех ее функций: коммуникативной, познавательной, регулирующей. У многих обучающихся с тяжелыми и множественными нарушениями развития устная (звучащая) речь отсутствует или нарушена настолько, что понимание ее окружающими

сильно затруднено, либо невозможно.

Описание особых образовательных потребностей обучающихся с умственной отсталостью (интеллектуальными нарушениями);

Выходом из этой ситуации является обучение таких обучающихся использованию альтернативных средств коммуникации (жеста, мимики, системы символов, пиктограмм). При этом обучение выстраивается таким образом, чтобы невербальные средства стали предпосылкой, а не препятствием к овладению словесными средствами общения. А для той категории обучающихся, которая не овладеет словесными средствами коммуникации, использование невербальных средств общения станет обходным путем в организации и успешной социализации в обществе.

Формы организации учебного процесса по предмету:

- занятие;
- практическая работа под контролем учителя.

Основными видами деятельности обучающихся по предмету являются:

- беседа;
- работа с наглядным и раздаточным материалом;
- работа с различными предметами;
- совместная практическая деятельность обучающегося и учителя.

Методы:

- демонстрация натуральных объектов;
- наглядные пособия, раздаточный материал;
- использование информационных компьютерных технологий;
- занимательные упражнения;
- музыкальное сопровождение;
- использование игровых приёмов;
- экскурсии;
- ролевые игры.

Ожидаемые результаты освоения программы

У обучающихся будут сформированы:

1. Потребность в коммуникации.
2. Способность понимать обращенную речь, понимать смысл доступных жестов и графических изображений: рисунков, фотографий, пиктограмм.
3. Умение использовать средства альтернативной коммуникации в процессе общения:

- использовать предметы для выражения потребностей путем указания на них жестом;
 - использовать доступные жесты, взгляд, мимику для передачи сообщений;
 - использовать графические изображения (пиктограммы) объектов и действий путем указания на изображение или передачи карточки с изображением, либо другим доступным способом.
4. Способность понимать слова, обозначающие объекты и явления природы, объекты рукотворного мира и деятельность человека.
 5. Умение использовать вербальные средства коммуникации.

Ожидаемые результаты у обучающихся с умеренной степенью умственной отсталости на период завершения курса обучения

- использовать средства альтернативной коммуникации: жесты, взгляд, мимику, графические изображения, пиктограммы, коммуникативные тетради;
- использовать вербальные средства общения (слово);
- использовать усвоенный словарный материал в коммуникативных ситуациях;
- различать звуки окружающей действительности;
- различать речевые и неречевые звуки;
- подражать речевые звуки;
- задания по словесной инструкции учителя;
- здороваться при встрече и прощаться при расставании;
- выполнять артикуляционные и дыхательные упражнения;
- выполнять развивающие упражнения для рук;
- выполнять графические упражнения.

Обучающийся должен понимать:

- обращенную речь, понимать смысл доступных жестов и графических изображений: рисунков, фотографий, пиктограмм и т.д.;
- слова, обозначающих объекты/субъекты (предметы, материалы, люди, животные и т.д.);

3. Место коррекционно-развивающего курса в учебном плане.

В соответствии с учебным планом НОО адаптированная образовательная программа «Альтернативная коммуникация» изучается с 1 по 4 классы.

Класс	Количество часов	
	В неделю	В год
1 класс	2	66

2 класс	2	68
3 класс	2	68
4 класс	2	68

Устанавливается следующая продолжительность логопедических занятий: групповых: 30 минут; индивидуальных: 15-20 минут. Логопедические занятия с обучающимися проводятся после или во время (уроки «Речь и альтернативная коммуникация», по отдельному учебному плану в рамках реализации СИПР) учебных занятий (уроков) в соответствии с режимом дня и с учетом школьной нагрузки обучающихся.

Логопед ведет работу в тесном контакте с учителями, воспитателями, дефектологами, психологами и медицинскими работниками, а также вовлекает родителей в речевую работу с детьми.

4. Личностные и предметные результаты освоения коррекционно-развивающего курса.

Описание ценностных ориентиров содержания коррекционного курса «Альтернативная коммуникация».

Ценность общения – понимание важности общения как значимой составляющей жизни общества, как одного из основополагающих элементов культуры.

Коммуникативные ценности - развитие навыков сотрудничества с взрослыми в разных социальных ситуациях, умения не создавать конфликтов и находить выход из спорных вопросов. Ценность человека как разумного существа, стремящегося к познанию мира и самосовершенствованию.

Ценность добра – осознание себя как части мира, в котором люди соединены бесчисленными связями, в том числе с помощью языка; осознание постулатов нравственной жизни (будь милосерден, поступай так, как ты хотел бы, чтобы поступали с тобой).

Ценность семьи – понимание важности семьи в жизни человека; осознание своих корней; формирование эмоционально-позитивного отношения к семье, близким, взаимной ответственности, уважение к старшим, их нравственным идеалам.

В соответствии с требованиями ФГОС к АООП для обучающихся с умеренной, тяжелой, глубокой умственной отсталостью (вариант 2) результативность обучения каждого обучающегося оценивается с учетом особенностей его психофизического развития и особых образовательных потребностей. В связи с этим требования к результатам освоения образовательной программы представляют собой описание возможных результатов образования данной категории обучающихся.

Личностные результаты освоения программы могут включать:

- 1) основы персональной идентичности, осознание своей принадлежности к определённому полу, осознание себя как «Я»;
- 2) социально-эмоциональное участие в процессе общения и совместной деятельности;
- 3) формирование социально ориентированного взгляда на окружающий мир в его органичном единстве и разнообразии природной и социальной частей;
- 4) формирование уважительного отношения к окружающим;

- 5) овладение начальными навыками адаптации в динамично изменяющемся и развивающемся мире;
- 6) освоение доступных социальных ролей (обучающегося, сына(дочери), пассажира, покупателя и т.д.), развитие мотивов учебной деятельности и формирование личностного смысла учения;
- 7) развитие самостоятельности и лично ответственности за свои поступки на основе представлений о нравственных нормах, общепринятых правилах;
- 8) формирование эстетических потребностей, ценностей и чувств;
- 9) развитие этических чувств, доброжелательности и эмоционально-нравственной отзывчивости, понимания и сопереживания чувствам других людей;
- 10) развитие навыков сотрудничества с взрослыми и сверстниками в разных социальных ситуациях, умения не создавать конфликтов и находить выходы из спорных ситуаций;
- 11) формирование установки на безопасный, здоровый образ жизни, наличие мотивации к труду, работе на результат, бережному отношению к материальным и духовным ценностям.

Возможные **предметные результаты** должны отражать:

- 1) Развитие речи как средства общения в контексте познания окружающего мира и личного опыта ребенка.
 - Понимание слов, обозначающих объекты и явления природы, объекты рукотворного мира и деятельность человека.
 - Умение самостоятельно использовать усвоенный лексико-грамматический материал в учебных и коммуникативных целях.
- 2) Овладение доступными средствами коммуникации и общения – вербальными и невербальными.
Качество сформированности устной речи в соответствии с возрастными показателями.
 - Понимание обращенной речи, понимание смысла рисунков, фотографий, пиктограмм, других графических знаков.
 - Умение пользоваться средствами альтернативной коммуникации: жестами, взглядом, коммуникативными таблицами, тетрадями, воспроизводящими (синтезирующими) речь устройствами (коммуникаторами, персональными компьютерами и др.).
- 3) Умение пользоваться доступными средствами коммуникации в практике экспрессивной и импрессивной речи для решения соответствующих возрасту житейских задач.
 - Мотивы коммуникации: познавательные интересы, общение и взаимодействие в разнообразных видах детской деятельности.
 - Умение вступать в контакт, поддерживать и завершать его, используя невербальные и вербальные средства, соблюдение общепринятых правил коммуникации.
 - Умение использовать средства альтернативной коммуникации в процессе общения:
 - использование предметов, жестов, взгляда, шумовых, голосовых, речеподражательных реакций для выражения индивидуальных потребностей;
 - пользование индивидуальными коммуникативными тетрадями, карточками, таблицами с графическими изображениями объектов и действий путем указания на изображение или передачи карточки с изображением, либо другим доступным способом;
 - общение с помощью электронных средств коммуникации (коммуникатор, компьютерное устройство).

4) Глобальное чтение в доступных ребенку пределах, понимание смысла узнаваемого слова.

- Узнавание и различение напечатанных слов, обозначающих имена людей, названия хорошо известных предметов и действий.
- Использование карточек с напечатанными словами как средства коммуникации.

1. Развитие предпосылок к осмысленному чтению и письму, обучение чтению и письму.

- Узнавание и различение образов графем (букв).
- Копирование с образца отдельных букв, слогов, слов.
- Начальные навыки чтения и письма

2. Чтение и письмо

- Начальные навыки чтения и письма.

5. Содержание коррекционно-развивающего курса.

1 класс.

Содержание курса строится с учетом возможности выбора доступных средств альтернативной коммуникации. Обучение строится от реального предмета / объекта к абстрактному символу или жесту. Применение метода постоянной стимуляции и поддержки мотивации к общению. Обучение альтернативной коммуникации происходит в рамках функционального использования (для решения задач различного назначения).

Изучение пиктограмм визуального расписания. Использование пиктограмм для коммуникационного взаимодействия. Использование коммуникативных устройств для социального взаимодействия. Формирование коммуникативных навыков строится с того уровня, на котором находится учащийся. В процессе обучения происходит постоянное пополнение и расширение способностей к общению. Коррекционный курс «Альтернативная коммуникация» направлен на овладение способами взаимодействия, обмена социальным. «Альтернативная коммуникация» как систематический курс представлен двумя разделами: «Коммуникация» и «Развитие речи средствами вербальной и альтернативной коммуникации».

Коммуникация:

Развитие речи средствами вербальной и невербальной коммуникации:

-Коммуникация с использованием вербальных средств:

Установление зрительного контакта с собеседником. Реагирование на собственное имя. Приветствие собеседника звуком (словом). Привлечение к себе внимания звуком (словом). Выражение своих желаний звуком (словом). Обращение с просьбой о помощи, выражение ее звуком (словом). Выражение согласия, несогласия звуком (словом). Выражение благодарности звуком (словом). Прощание с собеседником звуком (словом).

-Коммуникация с использованием невербальных средств:

Указание взглядом на объект при выражении своих желаний, ответов на вопрос. Выражение мимикой, жестом согласия (несогласия), удовольствия (неудовольствия); приветствие (прощание) с использованием мимики и жеста. Выражение согласия

(несогласия), удовольствия (неудовольствия), благодарности, своих желаний, приветствие (прощание), обращение за помощью, ответы на вопросы, задавание вопросов с использованием графического изображения (фотография, цветная картинка, черно-белая картинка, пиктограмма).

Импрессивная речь (умение понимать обращенную речь):

Реагирование на собственное имя. Понимание слов, обозначающих предмет (посуда, мебель, игрушки, одежда, обувь, животные, овощи, фрукты, бытовые приборы, школьные принадлежности, продукты, транспорт, птицы и др.). Понимание слов, обозначающих действия предмета (пить, есть, сидеть, стоять, бегать, спать, рисовать, играть, гулять и др.). Понимание слов, обозначающих признак предмета (цвет, величина, форма и др.). Понимание слов, обозначающих признак действия, состояние (громко, тихо, быстро, медленно, хорошо, плохо, весело, грустно и др.). Понимание слов, указывающих на предмет, его признак (я, ты, мой, твой и др.). Понимание слов, обозначающих число, количество, предметов (один, первый.)

Понимание слов, обозначающих взаимосвязь слов в предложении (в, на, под). Понимание простых предложений.

Экспрессивная речь (умение употреблять в ходе общения слоги, слова, строить предложения):

Экспрессия с использованием средств невербальной коммуникации. Называние (употребление) отдельных звуков, звукоподражаний, звукокомплексов. Называние собственного имени. Экспрессия с использованием средств невербальной коммуникации. Использование графического изображения для обозначения предметов и объектов (посуда, мебель, игрушки, одежда, обувь, животные, овощи, фрукты, бытовые приборы, школьные принадлежности, продукты, транспорт, птицы и т.д.). Использование графического изображения для обозначения действия предмета (пить, есть, играть, гулять, рисовать и т.д.) .

Использование графического изображения для обозначения признака действия, состояния (громко, тихо, быстро, медленно, хорошо, плохо, весело, грустно и др.). Использование карточки для обозначения числа, предмета.

Предпосылки к осмысленному чтению, письму

Узнавание (различение) образов графем (букв А, О, У, М). Графические действия с использованием элементов графем: обводка. Штриховка, печатание букв (А, О, У, М).

2 класс.

«Альтернативная коммуникация» как систематический курс представлен тремя разделами: «Коммуникация», «Развитие речи средствами вербальной и альтернативной коммуникации», «Чтение и письмо»

Содержание курса строится с учетом возможности выбора доступных средств альтернативной коммуникации. Обучение строится от реального предмета / объекта к абстрактному символу или жесту. Применение метода постоянной стимуляции и поддержки мотивации к общению. Обучение альтернативной коммуникации происходит в рамках функционального использования (для решения задач различного назначения).

Изучение пиктограмм визуального расписания. Использования пиктограмм для коммуникационного взаимодействия. Использования коммуникативных устройств для социального взаимодействия. Формирование коммуникативных навыков строится с того уровня, на котором находится учащийся. В процессе обучения происходит постоянное пополнение и расширение способностей к общению.

Коррекционный курс «Альтернативная коммуникация» направлен на овладение способами взаимодействия, обмена социальным опытом и включающим разделы:

Коммуникация:

Развитие речи средствами вербальной и невербальной коммуникации:

-Коммуникация с использованием вербальных средств:

Привлечение внимания ребенка звучащими предметами, жестами, изображениями, речью. Установление зрительного контакта с собеседником. Реагирование на собственное имя. Приветствие собеседника звуком (словом), жестом, изображением. Привлечение к себе внимания звуком (словом), жестом. Выражение своих желаний звуком (словом), изображением. Обращение с просьбой о помощи, выражение ее звуком (словом), изображением. Выражение согласия, несогласия звуком (словом), изображением. Выражение благодарности звуком (словом), изображением. Прощание с собеседником звуком (словом), жестом, изображением. Соблюдение очередности в разговоре. Ответы на вопросы, вопросы к собеседнику.

-Коммуникация с использованием невербальных средств:

Указание взглядом на объект при выражении своих желаний, ответов на вопрос.

Выражение мимикой, жестом согласия (несогласия), удовольствия (неудовольствия); приветствие (прощание) с использованием мимики и жеста. Выражение согласия (несогласия), удовольствия (неудовольствия), благодарности, своих желаний, приветствие (прощание), обращение за помощью, ответы на вопросы, задавание вопросов с использованием графического изображения (фотография, цветная картинка, черно-белая картинка, пиктограмма).

Импрсивная речь (умение понимать обращенную речь):

Понимание слов, обозначающих разнообразные объекты и явления: предметы, материалы, люди, животные, действия, события и т.д). Понимание слов, обозначающих функциональное назначение объектов и субъектов, действия. Понимание слов, обозначающих состояния, свойства (признаки) действия. Понимание слов, обозначающих количественное выражение. Понимание местоимений Я, Ты, ОН, ОНА. Понимание словосочетаний, простых и сложных предложений. Понимание обобщающих понятий.

Экспрессивная речь.

Формирование мотивации к речи в виде отдельных звуков, звуковых комплексов, звукоподражания. Употребление слов, обозначающих функциональное назначение объектов, субъектов, действия. Употребление слов, обозначающих свойства (признаки) объектов и субъектов. Употребление слов, обозначающих состояния. Свойства (признаки) действий. Употребление слов, обозначающих количество объектов / субъектов. Составление рассказа по последовательно продемонстрированным действиям. Составление рассказа о себе. Составление рассказа по серии сюжетных картинок.

Предпосылки к осмысленному чтению, письму

Узнавание (различение) образов графем (букв А,О,У,М). Графические действия с использованием элементов графем: обводка.

Штриховка, печатание букв (А,О,У,М)

3 класс

«Альтернативная коммуникация» как систематический курс представлен тремя разделами: «Коммуникация», «Развитие речи средствами вербальной и альтернативной коммуникации», «Чтение и письмо» «Альтернативная коммуникация» как систематический

курс представлен тремя разделами: «Коммуникация», «Развитие речи средствами вербальной и альтернативной коммуникации», «Чтение и письмо».

Содержание курса строится с учетом возможности выбора доступных средств альтернативной коммуникации. Обучение строится от реального предмета / объекта к абстрактному символу или жесту. Применение метода постоянной стимуляции и поддержки мотивации к общению. Обучение альтернативной коммуникации происходит в рамках функционального использования (для решения задач различного назначения).

Изучение пиктограмм визуального расписания. Использования пиктограмм для коммуникационного взаимодействия. Использования коммуникативных устройств для социального взаимодействия. Формирование коммуникативных навыков строится с того уровня, на котором находится учащийся. В процессе обучения происходит постоянное пополнение и расширение способностей к общению.

Коррекционный курс «Альтернативная коммуникация» направлен на овладение способами взаимодействия, обмена социальным опытом.

Коммуникация:

Развитие речи средствами вербальной и невербальной коммуникации:

-Коммуникация с использованием вербальных средств:

Привлечение внимания ребенка звучащими предметами, жестами, изображениями, речью. Установление зрительного контакта с собеседником. Реагирование на собственное имя. Приветствие собеседника звуком (словом), жестом, изображением. Привлечение к себе внимания звуком (словом), жестом. Выражение своих желаний звуком (словом), изображением. Обмен информацией. Обращение с просьбой о помощи, выражение ее звуком (словом), изображением. Выражение согласия, несогласия звуком (словом), изображением. Выражение благодарности звуком (словом), изображением. Прощание с собеседником звуком (словом), жестом, изображением. Соблюдение очередности в разговоре. Ответы на вопросы, вопросы к собеседнику.

-Коммуникация с использованием невербальных средств:

Указание взглядом на объект при выражении своих желаний, ответов на вопрос.

Выражение мимикой, жестом согласия (несогласия), удовольствия (неудовольствия); приветствие (прощание) с использованием мимики и жеста. Выражение согласия (несогласия), удовольствия (неудовольствия), благодарности, своих желаний, приветствие (прощание), обращение за помощью, ответы на вопросы, задавание вопросов с использованием графического изображения (фотография, цветная картинка, черно-белая картинка, пиктограмма).

Импрессивная речь (умение понимать обращенную речь):

Понимание слов, обозначающих разнообразные объекты и явления: предметы, материалы, люди, животные, действия, события и т.д). Понимание слов, обозначающих функциональное назначение объектов и субъектов, действия. Понимание слов, обозначающих состояния, свойства (признаки) действия. Понимание слов. Обозначающих количественное выражение. Понимание местоимений Я, Ты, Он, Она, Они. Называние членов своей семьи, педагогов, одноклассников. Понимание словосочетаний, простых и сложных предложений. Понимание обобщающих понятий.

Следование инструкций 1-2 шага, следование инструкций с предлогами. Категоризации.

Экспрессивная речь.

Формирование мотивации к речи в виде отдельных звуков, звуковых комплексов, звукоподражания. Употребление слов, обозначающих функциональное назначение объектов, субъектов, действия. Употребление слов, обозначающих свойства (признаки) объектов и субъектов. Употребление слов, обозначающих состояния. Свойства (признаки) действий. Употребление слов, обозначающих функции предмета. Употребление слов, обозначающих количество объектов / субъектов. Соотнесение слов с графическим изображением. Составление рассказа по последовательно продемонстрированным действиям. Составление рассказа о себе. Составление рассказа по серии сюжетных картинок. Умение отвечать на вопросы при помощи (звука, слова, визуального изображения)

Чтение и письмо.

Узнавание (различение) образов графем (букв)). Графические действия с использованием элементов графем: обводка. Штриховка, печатание букв. Глобальное чтение в доступных ребенку пределах, понимание смысла узнаваемого слова. Узнавание (различение) напечатанных слов, обозначающих имена людей, названия предметов, действий. Использование карточек с напечатанными словами как средства коммуникации. Чтение небольших текстов (1-2 простых предложения). Ответы на вопросы об информационном содержании текста.

4 класс

«Альтернативная коммуникация» как систематический курс представлен тремя разделами: «Коммуникация», «Развитие речи средствами вербальной и альтернативной коммуникации», «Чтение и письмо».

Содержание курса строится с учетом возможности выбора доступных средств альтернативной коммуникации. Обучение строится от реального предмета / объекта к абстрактному символу или жесту. Применение метода постоянной стимуляции и поддержки мотивации к общению. Обучение альтернативной коммуникации происходит в рамках функционального использования (для решения задач различного назначения).

Изучение пиктограмм визуального расписания. Использования пиктограмм для коммуникационного взаимодействия. Использования коммуникативных устройств для социального взаимодействия. Формирование коммуникативных навыков строится с того уровня, на котором находится учащийся. В процессе обучения происходит постоянное пополнение и расширение способностей к общению.

Коррекционный курс «Альтернативная коммуникация» направлен на овладение способами взаимодействия, обмена социальным опытом.

Коммуникация:

Развитие речи средствами вербальной и невербальной коммуникации:

-Коммуникация с использованием вербальных средств:

Привлечение внимания ребенка звучащими предметами, жестами, изображениями, речью. Установление зрительного контакта с собеседником. Реагирование на собственное имя. Приветствие собеседника звуком (словом), жестом, изображением. Привлечение к себе внимания звуком (словом), жестом. Выражение своих желаний звуком (словом), изображением. Обмен информацией. Обращение с просьбой о помощи, выражение ее звуком (словом), изображением. Выражение согласия, несогласия звуком (словом), изображением.

Выражение благодарности звуком (словом), изображением. Прощание с собеседником звуком (словом), жестом, изображением. Соблюдение очередности в разговоре. Ответы на вопросы, вопросы к собеседнику.

-Коммуникация с использованием невербальных средств:

Указание взглядом на объект при выражении своих желаний, ответов на вопрос.

Выражение мимикой, жестом согласия (несогласия), удовольствия (неудовольствия); приветствие (прощание) с использованием мимики и жеста. Выражение согласия (несогласия), удовольствия (неудовольствия), благодарности, своих желаний, приветствие (прощание), обращение за помощью, ответы на вопросы, задавание вопросов с использованием графического изображения (фотография, цветная картинка, черно-белая картинка, пиктограмма).

Импрессивная речь (умение понимать обращенную речь):

Понимание слов, обозначающих разнообразные объекты и явления: предметы, материалы, люди, животные, действия, события и т.д). Понимание слов, обозначающих функциональное назначение объектов и субъектов, действия. Понимание слов, обозначающих состояния, свойства (признаки) действия. Понимание слов, обозначающих количественное выражение. Понимание местоимений Я, Ты, Он, Она, Они. Называние членов своей семьи, педагогов, одноклассников. Понимание словосочетаний, простых и сложных предложений. Понимание обобщающих понятий. Следование инструкций 1-3 шага, следование инструкций с предлогами. Категоризации.

Экспрессивная речь.

Формирование мотивации к речи в виде отдельных звуков, звуковых комплексов, звукоподражания. Употребление слов, обозначающих функциональное назначение объектов, субъектов, действия. Употребление слов, обозначающих свойства (признаки) объектов и субъектов. Употребление слов, обозначающих состояния. Свойства (признаки) действий. Употребление слов, обозначающих функции предмета. Употребление слов, обозначающих количество объектов / субъектов. Соотнесение слов с графическим изображением. Составление рассказа по последовательно продемонстрированным действиям. Составление рассказа о себе. Составление рассказа по серии сюжетных картинок. Умение отвечать на вопросы при помощи (звука, слова, визуального изображения).

Чтение и письмо.

Узнавание (различение) образов графем (букв)). Графические действия с использованием элементов графем: обводка. Штриховка, печатание букв. Глобальное чтение в доступных ребенку пределах, понимание смысла узнаваемого слова. Узнавание (различение) напечатанных слов, обозначающих имена людей, названия предметов, действий. Использование карточек с напечатанными словами как средства коммуникации. Чтение небольших текстов (2-3 простых предложения). Ответы на вопросы об информационном содержании текста.

6. Тематическое планирование

1 класс

Количество часов - 66 часов (8ч.+58ч.)

Название раздела	Количество часов, отводимых на освоение раздела	Основные виды учебной деятельности обучающихся
------------------	---	--

Обследование устной речи обучающихся	8	Отражённое повторение за логопедом артикуляционных упражнений. Выполнение словесных инструкций по развитию общей моторики. Назвать (показать) предметы, действия, признаки.
Жесты и его значения	12	Выражение согласия или несогласия (кивки головой - да/нет), жесты приветствия и прощания, выражение благодарности (жест рукой)
Развитие артикуляционной моторики	5	Выполнение артикуляционных упражнений по подражанию.
Развитие речевого дыхания	2	Уметь выполнять дыхательные упражнения с голосом и без голоса.
Развитие мелкой и общей моторики	4	Выполнение развивающих упражнений для рук. Выполнение упражнений с мячом. Выполнение графических упражнений (обводить).
Развитие пространственной ориентации	1	Ориентировка в схеме тела. Ориентировка на листе бумаги. Ориентировка в классе, школе.
Развитие импрессивной речи (понимание речи)	13	Понимание простых по звучанию слов, понимание существительных, глаголов и отдельных прилагательных (основные цвета). Понимание коротких словесных инструкций.
Развитие экспрессивной речи (активного словаря)	9	Употребление отдельных звуков, звукоподражаний, звуковых комплексов. Употребление простых слов (мама, папа, дядя, тётя). Называние своего имени.

2 класс

Количество часов - 68 часов (8ч.+60ч.)

Название раздела	Количество часов, отводимых на освоение раздела	Основные виды учебной деятельности обучающихся
Обследование устной речи обучающихся	8	Отражённое повторение за логопедом артикуляционных упражнений. Выполнение словесных инструкций по развитию общей моторики. Назвать (показать) предметы, действия, признаки.
Жесты и его значения	4	Дифференциация жестов Дай/На. Умение использовать данные жесты в быту.
Развитие артикуляционной моторики	2	Выполнение артикуляционных упражнений по подражанию, самостоятельно.
Развитие мелкой и общей моторики	8	Выполнение развивающих упражнений для рук. Выполнение упражнений с мячом. Выполнение графических упражнений.
Развитие импрессивной речи (понимание речи)	18	Знать русские народные сказки, героев сказок. Отличать диких и домашних животных. Знать времена года, сезонную одежду.
Развитие экспрессивной речи (активного словаря)	25	Употребление отдельных звуков, звукоподражаний, звуковых комплексов. Называние своего имени.

		Называние простых предметов быта и обихода.
Развитие слухового и зрительного восприятия	3	Уметь различать звучание шумов. Конструировать по образцу из счётных палочек и бумаги, обводить по контуру.

3 класс

Количество часов - 68 часов (8ч.+60ч.)

Название раздела	Количество часов, отводимых на освоение раздела	Основные виды учебной деятельности обучающихся
Обследование устной речи обучающихся	8	Отражённое повторение за логопедом артикуляционных упражнений. Выполнение словесных инструкций по развитию общей моторики. Назвать (показать) предметы, действия, признаки.
Развитие мелкой и общей моторики	6	Выполнение развивающих упражнений для рук. Выполнение упражнений с мячом. Выполнение графических упражнений.
Лексические темы	20	Показывать и называть изображения предметов и объектов, соотносить их с реальными объектами. Использовать обобщающее слово. Составление предложений из двух слов.
Формирование грамматического строя речи	19	Называть слова и словосочетания, согласуя в роде, числе и падеже. Называть (показывать) действия в прошедшем, будущем, настоящем временах. Правильно употреблять предлоги в словосочетании и предложении.
Развитие пространственной ориентации	3	Ориентировка в схеме тела. Ориентировка на листе бумаги. Ориентировка в классе, школе.
Дифференциация предметов, признаков, действий	5	Понимать и называть предметные картинки по теме, соотносить их между собой, выстраивать их в линейной последовательности с лева на право. Отвечать на вопросы по сюжетной картине (с помощью жестов).
Построение словосочетаний	2	Уметь согласовывать прилагательные с существительными в роде, числе и падеже, а также существительное + существительное, глагол + существительное с предлогом.
Построение предложений из двух слов	5	Уметь согласовывать существительное с глаголом в нужной форме.

4 класс

Количество часов - 68 часов (8ч.+60ч.)

Название раздела	Количество часов, отводимых на	Основные виды учебной деятельности обучающихся

	освоение раздела	
Обследование устной речи обучающихся	8	Отражённое повторение за логопедом артикуляционных упражнений. Выполнение словесных инструкций по развитию общей моторики. Назвать (показать) предметы, действия, признаки.
Повторение и обобщение лексических тем. Активизация словаря по тематике	6	Уметь дифференцировать слова по темам, соотносить их с наглядностью и реальными объектами, уметь обобщать. Уметь строить предложения из трёх и более слов.
Развитие мелкой моторики	3	Уметь выполнять за учителем и самостоятельно движения пальцев и рук, обводить по контуру изображения простых предметов, проводить линии внутри этих изображений, штриховать, самостоятельно обводить по трафарету эти предметы.
Развитие речевого дыхания	4	Уметь выполнять дыхательные упражнения. Уметь синхронизировать дыхание, голос.
Ориентировка и зрительное восприятие	4	Конструировать по образцу, или методом наложения на образец из счётных палочек и полосок бумаги, соотносить постройку с графическим изображением.
Игры на координацию (общая моторика)	5	Выполнение упражнений с мячом.
Совершенствование грамматического строя речи	14	Уметь называть и показывать детёнышей животных и птиц, дифференцировать одушевлённые и неодушевлённые предметы (кто? что?). Уметь правильно использовать предлоги в свободной речи, образовывать формы единственного и множественного числа, образовывать новые слова при помощи суффиксов, образовывать прилагательные от существительных.
Развитие силы голоса	3	Уметь называть и интонировать героев русских народных сказок.
Речь + движение	3	Синхронное выполнение движений под музыку
Звуки и буквы. Повторение	2	Дифференцировать гласные и согласные звуки. Дифференцировать буквы и звуки.
Обучение самостоятельному высказыванию	2	Уметь составить рассказ о себе и строить предложения из двух и трёх слов.
Двустихия и четверостишия	3	Заучивание двустихий и четверостиший.
Закрепление темы "Простое предложение"	2	Дифференцировать слово и предложение. Составление предложений из заданных слов.
Лексические темы	6	Уметь называть, соотносить, показывать, дифференцировать предметы по теме "Профессии", "Город", "Моя малая Родина", "Транспорт".

Формирование приёмов самоконтроля за речью	3	Построение предложений по заданной теме. Соблюдать интонацию конца предложения.
--	---	---

7. Материально-техническое обеспечение образовательной деятельности.

Печатные пособия:

наборы картинной азбуки; наборы предметных картинок; наборы сюжетных картинок по отдельным темам; наборы сюжетных картинок;

Учебно-практическое оборудование:

комплекты для обучения грамоте (наборное полотно, разрезная азбука; дидактический раздаточный материал (карточки с заданиями);

музыкальный набор

Технические средства обучения: компьютер; экранно-звуковые пособия (презентации, мультфильмы, игры), интерактивный стол логопеда